

Okna pro renovaci památkových budov

MB-SLIMLINE

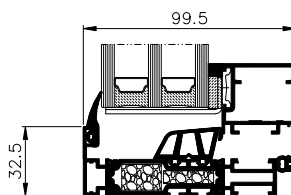
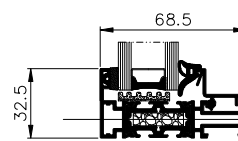
MB-SLIMLINE je subtilní okenní systém, který je určen především k zástavbě do památkových budov. Svou konstrukcí se velmi dobře hodí jako alternativa za stará ocelová okna.

Kromě standardního typu okenního křídla je k dispozici také varianta neviditelného křídla. Díky tomu lze dosáhnout jednotného vzhledu otevíracích i fixních polí zástavby.

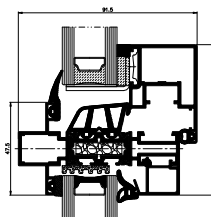
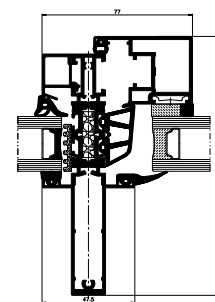
Navzdory minimalistickému řešení se systém vyznačuje vysokou tepelnou izolací a těsností proti průniku vody a vzduchu.

▪ U_w od 0,8 W/(m²K)




 řez strukturálním
otevíravým oknem


řez fixním oknem


 svislý řez napojení otevíravého
křídla s fixním polem

 vodorovný řez napojení otevíravého
křídla s fixním polem

PARAMETRY A VÝHODY

- subtilní profilace
- vysoká tepelná izolace a těsnost
- široký rozsah zasklení až 81 mm
- jednoduchá prefabrikace

TECHNICKÉ ÚDAJE	MB-SLIMLINE
Hloubka rámu	68,5 – 123,5 mm / 90,5 – 145,5 mm
Hloubka křídla	77,5 mm / 99,5 mm
ROZSAH ZASKLENÍ	
Okno otevíravé a fixní pro rám 68,5 mm	8 – 50 mm / 17 – 59 mm
Okno otevíravé a fixní pro rám 90,5 mm	30 – 72 mm / 39 – 81 mm
MAX. ROZMĚRY A HMOTNOST KONSTRUKCE	
Max. rozměry křídla	š. do 1400 mm, v. do 2400 mm š. do 1600 mm, v. do 2100 mm
Max. hmotnost křídla	150 kg
TECHNICKÉ PARAMETRY	MB-SLIMLINE
Průvzdušnost	třída 4, EN 1026:2001; EN 12207:2001
Vodotěsnost	třída E 1500, EN 1027:2001; EN 12208:2001
Tepelná izolace	U_w od 0,8 W/(m ² K)